

APP 應用專文寫作徵選-利用 ClassDojo 進行班級經營

作者：賴思融

軟體名稱：ClassDojo

學習領域：國語文、英文、數學、社會、自然、健康、體育、資訊、藝術、其它

適用年段：一、二、三、四、五、六、七、八、九、十、十一、十二年級

適用載具：PC、手機、平板

作業系統：任何能安裝 Chrome 瀏覽器之作業系統

APP 在市集平台之連結網址：<http://appgo.ntpc.edu.tw/Apicontent.aspx?id=431>

ClassDojo 介紹及特點說明：

一、ClassDojo 的由來：

對於教育中學生而言，老師大部分的時間皆用在行為管理上，例如教室秩序問題、學習行為引導與矯正、處理家長的問題、期望或抱怨，關於上述這些事項需要一個新科技來解救，於是 ClassDojo 就產生了，這個完全免費的新工具就是為了這個目的而設計產生的，

二、ClassDojo 的優點：

它能让教師追蹤、管理學生行為，並產生報告與分析，且可以以電子郵件方式知會家長與校方。課堂上也可善用抽籤挑選器及計時器來進行教學活動。

教學應用之步驟及作法

一、註冊帳號【老師】：

<p>1. 進入 ClassDojo 網站，點選註冊</p> 	<p>2. 選擇註冊身份</p> 
<p>3. 編輯個人資料</p>	<p>4. 選擇任教學校</p>



準備迎接您前所未有的最佳班級！

先生。

名字

姓

電子郵件信箱

密碼

註冊

通過註冊後，您表示同意我們 [服務條款](#) 和 [私隱政策](#)。

歡迎來到 ClassDojo · 思融

首先，讓我們先找到您的學校。

按學校名稱或地址搜尋


位於您附近的班級推薦...

- Future Heir bilingual elementary school** 距 1
hupal street number 16, Taichung, ta, TAIWAN
- Sinyi Elementary School** 距 2
No. 32 Chung-Cheng 3rd. Shin-sin Dist., Kaohsiung City, Taiwan, TAIWAN
- 雲林縣虎尾國小** 距 1
虎尾鎮明正路88號, 虎尾鎮, 台灣, 美國
- Giraffe School Nantou Branch** 距 2
No.17, Zuchi Rd., Nantou City, Nantou, R.O.C, TAIWAN
- Shu-Ta

跳過加入學校 加入學校

二、新建班級：

1. 新增一個班級：點選右下角的+以新增班級



104學年825班 31 學生

104學年826班 30 學生

104學年827班 31 學生

104學年828班 31 學生

811健康教育 33 學生

中山國中8年11班 33 學生

活力班 5 學生

新增一個班級

2. 輸入班級名稱、年級

新增一個班級

班級名稱

年級

取消 新增班級

3. 新建班級首先完成四條件

程式設計

基本資訊 學生 家長 行為

4. 加學生：可利用文字檔案／excel／手動輸入方式增加學生

添加學生！

由文字檔案內複製/粘貼 從 excel 中複製/粘貼

輸入學生姓名 (每行 1位)

1	例如, Bradley P	按 enter 鍵來新增學生
2		
3		
4		
5		

返回 完成添加學生

5.建立學生名單，系統會隨機幫學生產生一個怪物圖像

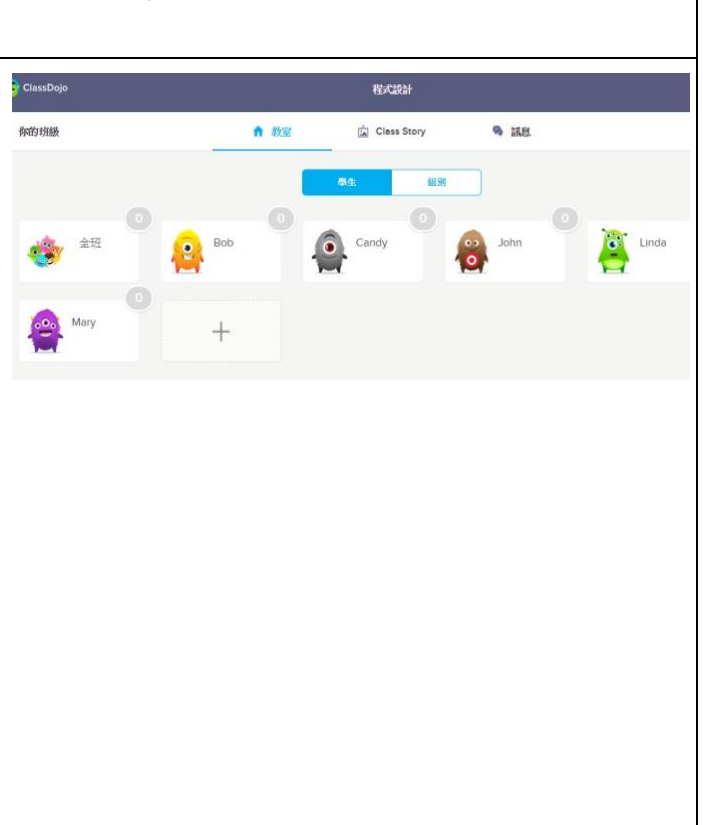
添加學生！

由文字檔案內複製/粘貼 從 excel 中複製/粘貼

輸入學生姓名(每行1位)		
1	Mary	
2	John	
3	Candy	
4	Linda	
5	Bob	
6		
7		
8		

返回 完成添加學生

6.班級名單



ClassDojo 程式設計

你的班級 教室 Class Story 訊息

學生 組別

全班 Bob Candy John Linda Mary

7.建立群組：也可幫班上同學進行分組，且分數與個人的是分開計算

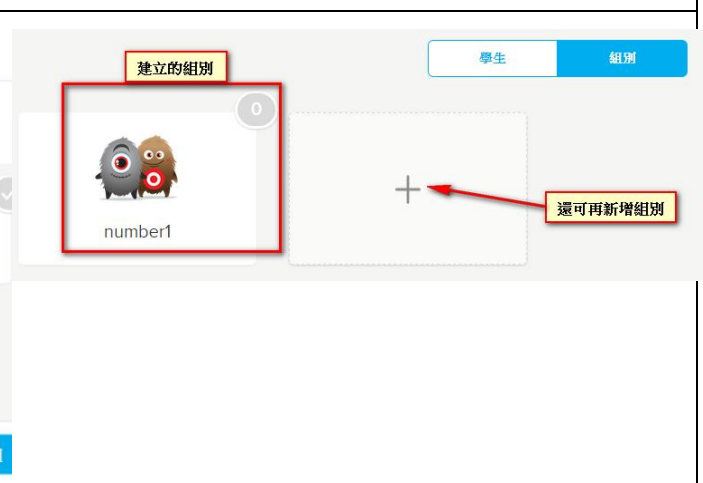
7.建立群組：將 John 和 Candy 組成 number1

建立群組

小組名稱 number1

Bob Candy John Linda Mary

取消 建立群組



建立的組別

學生 組別

number1

還可再新增組別

8.獲得家長邀請信：學生及家長取得代碼註冊後，即可加入課程

9.邀請信為 PDF 檔案，每位學生的帳戶代碼皆不同，故可列印給學生及其家長

獲得家長邀請信 家長能做什麼？



讓家長參與到教學當中！
讓家長能夠看到孩子的學習進度，我們事先為您準備好了邀請信函！

返回 下一步

Bob 老師 類的班級 CLASS DOJO

請註冊，以接收訊息、重要更新以及更多從老師 類 來的相關事項！將近一年開始設定吧，這花不了很多時間。
每天 或前使用 ClassDojo 來更新你今年在 Bob 的行為進展。請確定並簽名，然後把下方的回傳表回寄作我的記錄。--
學生：只要有一個學生帳號你就可以自訂一個頭像，明天在班上就可以看到囉。--

學生帳戶代碼：SVJG4R8

家長帳戶代碼：PHHCBB5

說明

1. 從蘋果的 App Store 或谷歌的 Google Play 下載 ClassDojo 應用程式
2. 按下綠色的新建一個新帳號按鈕，然後選擇家長
3. 輸入你的學生帳號代碼，建立屬於自己的帳號！
還沒有專屬的應用程式嗎？別擔心！你也可以在 www.classdojo.com/student 上註冊！

說明

1. 從 Apple App Store 或 Google Play 下載 "ClassDojo" 應用程式
2. 按下綠色的新建一個新帳號按鈕，然後選擇家長
3. 輸入您的家長帳號代碼，建立屬於自己的帳號！
還沒有專屬的應用程式嗎？別擔心！你也可以在 www.classdojo.com/parent 上註冊！

10.訂定行為表現規範：增加新的正向行為，範例：打掃認真

新的行為



名稱

點數

定制行為規範和技能

從導入 ▾

正向鼓勵
需要改進

編輯	 協助其他人	 參與度	 團隊合作
 專注積極	 打掃認真	 持續性佳	 新增行為舉止

11.訂定行為表現規範：增加新的負向行為，範例：上課趴睡

新的行為



名稱

點數





定制行為規範和技能

從導入 ▾

正向鼓勵
需要改進

 上課趴睡	 分心不積極	 喜歡講話	 打掃不專心
 沒有回家作業	 沒有禮貌	 沒準備好	 新增行為舉止

三、教室功能介紹：

-  出缺席
-  給予多位學生點數
-  抽籤挑選器
-  計時器


1.出缺席：可記錄每天學生的出缺席情形，綠色代表出席，紅色代表缺席，橘色代表遲到








 全班	 Bob		 Candy		 John		 Linda	
		出席		缺席		遲到		





2. 給予多位學生點數

(1)選擇 Bob、John、Linda 三位同學給予努力認真加 1 分；選擇 Mary 給予喜歡講話扣 1 分

學生 組別



 全班	 Bob ✓	 Candy	 John ✓	 Linda ✓
 Mary ✓				

 <p>3 學生 +1 給 努力認真</p> 	 <p>Mary -1 給 喜歡講話</p> 
--	---

2. 給予多位學生點數
(2)分數：綠色代表加分，紅色代表扣分



學生 組別

全班 5 Bob 2 Candy 0 John 2 Linda 2 Mary -1

綠色代表加分
紅色代表扣分

3.抽籤挑選器：系統亂數抽籤，例如抽到 Linda

3.抽籤挑選器：抽到 Linda，若答對可直接給予正向鼓勵)

 <p>Linda</p> <p>出缺席 給予多位學生點數 抽籤挑選器 計時器</p>	<p>給 Linda 回饋</p> <p>正向鼓勵 需要改進</p> <table border="1"> <tr> <td> 努力認真</td> <td> 協助其他人</td> <td> 參與度</td> <td> 團隊合作</td> </tr> <tr> <td> 專注積極</td> <td> 打掃工作認真</td> <td> 持續性佳</td> <td></td> </tr> </table>	努力認真	協助其他人	參與度	團隊合作	專注積極	打掃工作認真	持續性佳	
努力認真	協助其他人	參與度	團隊合作						
專注積極	打掃工作認真	持續性佳							

4.計時器：有碼錶及倒數計時器二種功能，結束時會發出鈴聲提示



碼錶 倒數計時器

0:00

開始

5.查看報表

(1)本週全班的行為表現：可讓老師給負評時，也不忘給認真的同學一些正向鼓勵，期待班級更好，也讓家長清楚了解孩子在校的行為表現



5.查看報表

(2)全班的出缺席記錄：不用費心思記錄每天出缺席情況，而且要查閱時也很方便，家長也能快速掌握孩子的到校記錄



四、「設定」功能介紹：

1.編輯教室資訊

(1)新增學生功能：例如新增一位 Jay 同學

(2)手動輸入學生名字，會自動產生一個怪物圖像



(3)新增 Jay 同學成功



2.邀請家長加入課程：可輸入家長 Email 邀請加入課程

3.新增修改行為表現：有時候的行為表現是學期中才發生的，老師想加分或扣分時，會找不到適合的項目，故可隨時增加或修改行為內容來達到加扣分效果。



4.共用：新增班級的協同教學老師共同參與課程，老師只要輸入自己的 Email 即可加入，例如班級可再新增其他任課老師加入課程裡，共同記錄學生的行為表現，並讓家長也能和任課老師做進一步的溝通

5.重置點數：如學期告一個段落，分數要重頭計算時，可使用重置點數，且重置學生並不會刪除資料，也不會重置他所在的組

6.顯示設定：設定頭像大小／學生名單排序方式／點數／獎勵通知／播放音效

頭像大小

學生順序

- 按名字排序
- 按姓氏排序

顯示獎勵通知

- 正向鼓勵
- 需要改進

點數

- 總計
- 分項合計
- 不顯示點數

播放獎勵音效

- 正向鼓勵
- 需要改進

五、班級報導：透過 class story，能讓家長更立即了解孩子在班上的活動

六、訊息：老師可進行所有已連接的家長進行廣播，也可跟家長進行單獨溝通

七、家長註冊：家長輸入個人資料及老師給的代碼後即可加入課程，家長可看見老師在班級裡張貼的公告及照片，也可了解孩子在學校的行為表現，更可以跟老師做一對一的溝通。

以家長身份進行註冊

家長名字

家長姓氏

電子郵件信箱

密碼

一旦註冊，即表明您同意服務條款和隱私政策。

註冊

請輸入您的家長代碼！

要連接到您孩子所在的班級，您需要從您孩子的老師那裡獲取一份邀請函以及一個家長代碼。

例如 P123456

下一個

[我沒有代碼](#)


ClassDojo 吳大明

班刊 您的孩子 訊息

歡迎吳！
在這裡您會看到課堂更新、照片和公告。

已連接班級
中山國中8年11班
老師 賴
吳正杰

八、學生註冊：學生輸入個人資料及老師給的代碼後即可加入課程，學生可看見自己的行為表現及編輯自己的怪物造型。



Already signed up for ClassDojo? [Login](#)

Choose a username:
candy9999 ✓

This will be your student account username. Make sure it's something you'll remember and not your real name!

Age:
13

Choose a password:
000000 ✓

By signing up, you agree to the [Terms of Service](#) and [Privacy Policy](#).

Sign up

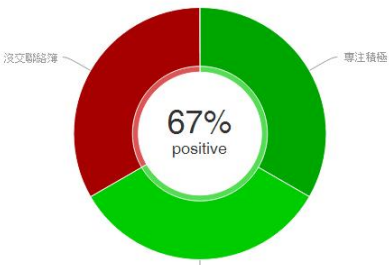

Ready to join a class?

Enter the student code your teacher gave you to join a class. We'll also need your parent's email for permission! After they approve, you'll be able to see your points and see your monster in class.

Submit

學生可使用的功能

Join A Class
+1 See Your Points
Customize Monster

加入其它的課程	看自己這週的行為表現	編輯自己的怪物造型						
<p>Join another class</p> <p><small>If your code doesn't belong to 吳正杰, log out and create a new account.</small></p> <div style="text-align: center; margin-top: 20px;"> <input style="width: 80%; padding: 10px;" type="text" value="Your code"/> <p>Submit Code</p> </div> <p>Students connected to this account</p> <table style="width: 100%; border-collapse: collapse;"> <tr> <td style="width: 15%;">吳正杰</td> <td style="width: 60%;">中山國中8年11班</td> <td style="width: 25%; text-align: right;">Disconnect</td> </tr> <tr> <td>吳正杰</td> <td>104學年811班電腦</td> <td style="text-align: right;">Disconnect</td> </tr> </table>	吳正杰	中山國中8年11班	Disconnect	吳正杰	104學年811班電腦	Disconnect	<p style="text-align: center;">Your Progress This Week</p> <p style="text-align: center; font-size: small;">Sun October 4th - Sat October 10th</p> <div style="text-align: center; margin-top: 20px;"> <p>沒交聯絡簿 Behaviors: 1</p>  <p style="font-size: small;">上課努力認真</p> </div> <p>Monday</p> <ul style="list-style-type: none"> <li style="margin-bottom: 10px;"> -1 - 1 for 沒交聯絡簿 <small>Earned in 思融 賴中山國中8年11班 class on Mon October 5th at 3:29 pm</small> +1 + 1 for 專注積極 <small>Earned in 思融 賴中山國中8年11班 class on Mon October 5th at 3:29 pm</small> 	<div style="text-align: center; margin-bottom: 10px;"> <p>Randomize Save</p> </div> <div style="text-align: center;">  </div>
吳正杰	中山國中8年11班	Disconnect						
吳正杰	104學年811班電腦	Disconnect						

教學應用上之心得或省思

我覺得 ClassDojo 最大的優點是免費，而且操作不會很繁雜，簡單易懂，用在班級經營更是一大利器，隨時能讓家長了解孩子在班上的狀況，也能夠隨時跟家長保持聯繫，用在任課班級也很不錯，我最常使用的功能為抽籤挑選器及計時器，每當使用抽籤挑選器時，學生都反應熱烈，上課也更專心了，因為希望自己能被抽到，而有加分機會！另計時器也輔助老師及學生設定作答時間，非常實用的一套軟體，而且還可以安裝於行動載具上，非常便利呢！只是美中不足的地方是學生無法看到導師在班級裡張貼的照片及公告，只有家長看的到，是我認為目前最可惜的地方，以及學生只看的到當週的表現，無法看到以前的記錄，也很可惜！

實際教學照片



學生抄個人代碼



學生註冊及輸入代碼加入課程



看自己的平時成績



修改自己的怪物造型